

## بسمه تعالی

The best investment is education

سرمایه‌گذاری در آموزش بهترین سرمایه‌گذاری است.

### انقلاب آموزشی در راه است ...

امروزه نیاز به آشنایی به زبان انگلیسی به عنوان یک زبان بین‌المللی بیش از پیش احساس می‌گردد، چرا که عدم آشنایی متخصصان و صاحب‌نظران ایرانی به این زبان، عقب ماندگی علمی و فنی را برای کشورمان در پی خواهد داشت.

پس از کسب افتخارات بسیار بزرگ علمی و صنعتی در برخی از شاخه‌های علوم در طی سال‌های گذشته و نامگذاری سال ۱۳۸۷ به عنوان سال نوآوری و شکوفایی اسلامی توسط رهبر فرزانه انقلاب، شرکت آریانا برخود واجب دانست تا در حد توان خویش، گامی در راستای نوآوری و زمینه‌سازی برای شکوفایی استعدادهای خلاق جوانان میهن اسلامی بردارد. در این راستا جلسات متعددی با حضور کارشناسان و صاحب‌نظران در حوزه‌های مختلفی همچون آموزش زبان، تکنولوژی آموزشی، گرافیک، جلوه‌های رایانه‌ای، روانشناسی، بسته‌بندی، اقتصادی، تبلیغاتی و بازاریابی برگزار گردید و با عنایت خداوند بزرگ این زحمات شبانه‌روزی نتیجه داده و به صورت بسته آموزشی «انگلیسی بدون توقف» پا به عرصه ظهور نهاد.

در این مجموعه تلاش شده تا حد امکان، نقاط ضعف کلاس‌های حضوری پوشش داده شود و تأکید اصلی نرم افزار بر تقویت مهارت‌های چهارگانه زبان انگلیسی می‌باشد.

محتویات بسته آموزشی «انگلیسی بدون توقف» که در چهار سطح و بر اساس کتاب‌های بسیار جذاب و

پرمخاطب Interchange 3rd Edition طراحی شده، در هر بسته به قرار ذیل می‌باشد:

- کتاب‌های Student & Work books مرتبط با آن سطح
- فلش کارت‌های حاوی نکات آموزشی و لغات دروس کتاب دانش آموز مرتبط با آن سطح
- CD های نرم افزاری انگلیسی بدون توقف
- VCD حاوی فیلم‌های کتاب Video Activity Book مرتبط با آن سطح
- CD حاوی فایل‌های صوتی کتاب با فرمت MP3 و قابل استفاده در اتومبیل، گوشی موبایل و یا MP3 Player
- CD دیکشنری Cambridge Advanced Learner's Dictionary

- CD مجموعه های سه جلدی Tactics for listening (در بسته های شماره ۱ و ۲) و Tune in (در بسته های شماره ۳ و ۴) جهت تقویت مهارت Listening که به صورت مالتی مدیا می باشد
- هدست دارای میکروفون



- از ویژگی ها و امکانات هر مجموعه انگلیسی بدون توقف می توان به این موارد اشاره نمود:
- مالتی مدیا (بهره گیری از صدا، تصویر، فیلم، نوشتار و ... برای درک بهتر مفاهیم)
  - دیکشنری انگلیسی به انگلیسی و انگلیسی به فارسی به همراه فونتیک انگلیسی لغات و تلفظ لغات با لهجه آمریکایی
  - متن کامل کتابهای دانش آموز، تمرین، فیلم و معلم
  - امکان حل و تصحیح هوشمند کلیه تمرینهای کتابهای دانش آموز، تمرین و فیلم
  - نمایش متن قسمتهای شنیداری (Audio Scripts)
  - گرامر فارسی کلیه درسها و آموزش محاوره ای دستور زبان به همراه تمرینات مربوطه
  - ۳ ساعت گفتار با قابلیت تکرار کلیه درسها با کیفیت بسیار بالا به تفکیک جمله
  - ترجمه فارسی بخشهای Reading و Conversation جهت بهبود فن ترجمه
  - ۱۶ فیلم مرتبط با دروس به همراه متن انگلیسی و ترجمه فارسی
  - فعالیتهای شنیداری و گفتاری همراه تمرین
  - تمرکز بر روی درستی و روان بودن مطالب
  - یادگیری تلفظها و واژه های کاربردی جهت افزایش سطح اطلاعات گفتاری
  - طبقه بندی درسها و بخشهای کتاب بر اساس نکات مفهومی
  - قابل استفاده به صورت نیمه حضوری و غیر حضوری
  - درآ بودن صفحات هوشمند مناسب جهت اساتید
  - منطبق بر استانداردهای دانشگاه کمبریج
  - ثبت نکات و یادداشت برداری برای یاد آوری مطالب
  - قابلیت چاپ صفحات به همراه کلیه تغییرات و نوشته های کاربر
  - محیطی کاملا چند رسانه ای و جذاب با کاربری بسیار آسان

- امکان ثبت یادداشت متنی، رنگی کردن و رسم خط
- امکان ضبط و پخش صدای کاربر
- دارای دوره های تکمیلی تا ۴ سطح
- امکان ضبط صدای کاربر به جای هر یک از شخصیت ها در مکالمات و مقایسه لهجه کاربر با لهجه اصلی.
- برگزاری امتحان در پایان هر دو درس
- در حدود ۳۰۰۰ تمرین مرتبط با دروس
- شبیه سازی مکالمه با یک انگلیسی زبان
- تقویت مهارت شنیداری
- سی دی mp3 گفتارها جهت آموزش مستمر در اتومبیل، خانه و محل کار
- دسترسی سریع به کلیه صداها، فیلمها و تمرینات فقط با یک کلیک ماوس
- راهنمای کامل نحوه استفاده از برنامه
- خدمات و پشتیبانی نرم افزاری رایگان
- دارای شماره شناسایی از شورای عالی انفورماتیک کشور
- ...

## مشخصات نرم افزار « انگلیسی بدون توقف »

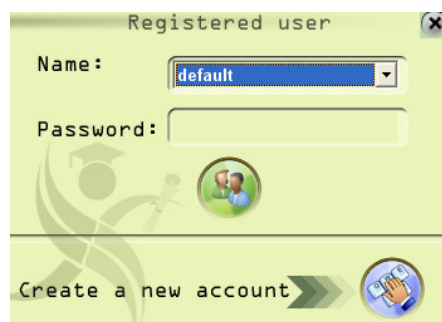
در نرم افزارهای کمک آموزشی آریانا، تلاش شده تا محیط کتاب شبیه سازی شده و تمام کارهایی که بر روی صفحه کاغذ قابل فرض می باشد، در محیط مجازی نرم افزار قابل اجرا باشد. بدین ترتیب کاربر در محیط نرم افزار، همان صفحات کتاب را مشاهده می کند که امکانات بی نظیری به آن اضافه شده و به خاطر چشم آشنا بودن محیط، به سرعت با آن ارتباط برقرار نموده و از امکانات آن به خوبی بهره می برد.

نرم افزار این بسته آموزشی شامل بخش های ذیل می باشد:

- Student book
- Work book
- Video activity book
- Teacher's guide
- Activities
- Self-study
- Expressions
- Vocabulary
- Progress Check
- Quiz
- گرامر فارسی

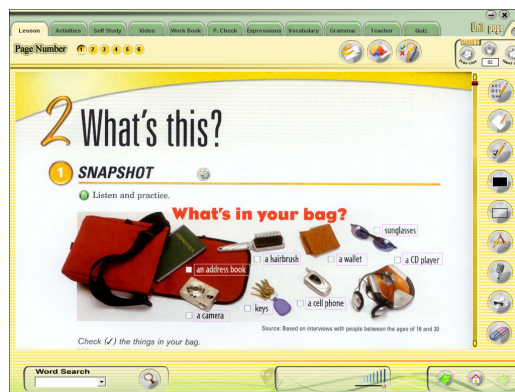
بستر این نرم افزار دارای امکانات و قابلیت های متنوعی می باشد که در زیر به صورت کامل در مورد آنها توضیح داده می شود:

- راهنمای کامل استفاده از کلیه امکانات برنامه به صورت فیلم.
- استفاده چند کاربر از نرم افزار: نرم افزار این امکان را دارد که کاربرهای متعددی از آن استفاده کنند. کلیه پاسخ ها و تغییرات اعمال شده توسط هر کاربر، ذخیره شده و امکان گزارش گیری بر اساس عملکرد هر کاربر میسر می باشد.



• پس از ورود به محیط برنامه:

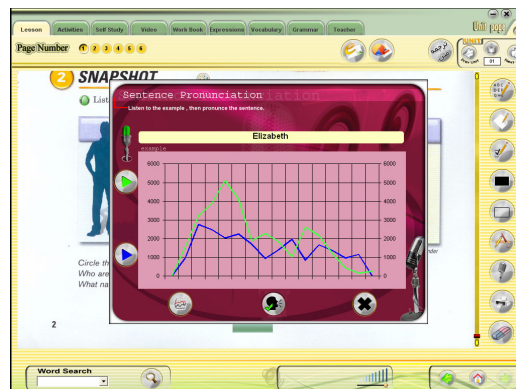
- برای شنیدن فایل صوتی هر قسمت، کافی است برای روی آیکن پخش صدای مربوطه که در کنار آن قسمت قرار دارد کلیک نمود. در این هنگام، قسمتی از متن که در حال شنیدن فایل صوتی مربوط به آن می باشید به رنگی متفاوت در می آید تا برای زبان آموز قابل تشخیص باشد. همچنین در این بخش کلیدهای توقف، پخش و لغزنده نشان دهنده موقعیت زمانی صدای پخش شده، امکان حرکت سریع به موقعیتی خاص و نیز امکان کنترل حجم صدا فراهم گردیده است.
- برای تکرار هر جمله، می توان بر روی آن جمله کلیک نمود و یا با کلیک راست بر روی آن، گزینه play main voice را برگزید.
- در صورت نیاز به ترجمه جملات دیالوگ ها، با فعال کردن دکمه ترجمه و قرار دادن نشانگر موس بر روی جمله مورد نظر، ترجمه آن جمله در بالای آن ظاهر می گردد.



- **Role Play**: زبان آموز می تواند به جای یک و یا تمام شخصیت های متن مربوطه قرار گرفته و به صورت هوشمند با کامپیوتر به دیالوگ پرداخته و در پایان صدای خود را به جای آن شخصیت گوش نماید. به عبارت دیگر نرم افزار صدای کاربر را تحلیل نموده و لغاتی که وی ادا می نماید را تشخیص می دهد و در صورت عدم انطباق لغات ادا شده با لغات مورد نظر، اجازه دسترسی به جمله و یا لغات بعدی به کاربر داده نمی شود.



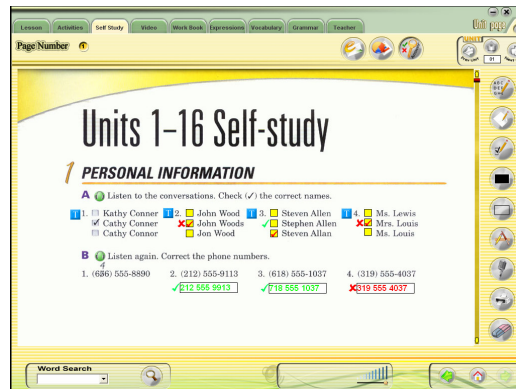
- حساسیت نرم افزار در قسمت **Role Play**، در سه سطح ساده، پیش فرض و دشوار قابل تنظیم است.
- **Pronounce Check**: زبان آموز با استفاده از این ابزار می تواند به مقایسه صدای خود با صدای اصلی بپردازد. به عبارت دیگر در صورتی که لغات به درستی ادا شوند، نرم افزار صدای زبان آموز را تحلیل و نمودار آن را به دو صورت رسم می نماید. لذا کاربر می تواند با شنیدن مجدد صدای اصلی و نیز صدای ضبط شده خود، به قضاوت بنشیند و در صورت نیاز به تمرین بیشتر بپردازد.



- در بخش گرامر، مکملی به زبان فارسی و با ذکر مثال های مناسب، آورده شده است که کلیه نیازهای گرامری زبان آموزان را پوشش می دهد.



• برخی از تمرین‌ها، دارای جای خالی برای درج پاسخ کاربر می‌باشد که در این نرم افزار، کاربر می‌تواند بلافاصله از صحت اطلاعات وارد شده آگاهی کسب نماید.

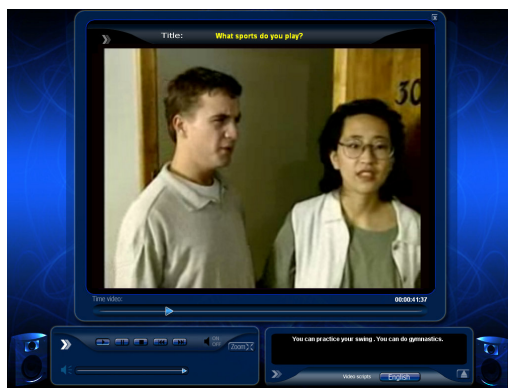


• ارائه گزارش تفصیلی پیشرفت آموزشی زبان آموز در بخش‌های مختلف.

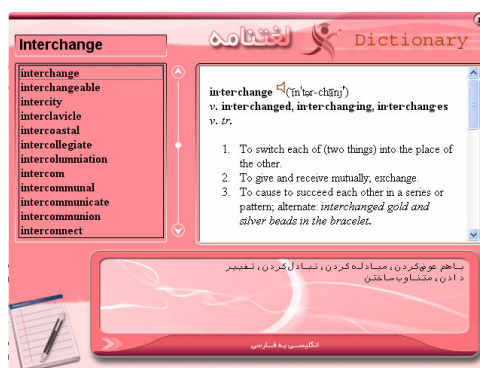


امکان نمایش فیلم هر درس با امکانات:

- ◆ دکمه‌های توقف
- ◆ پخش مجدد
- ◆ لغزنده جهت نشان دادن موقعیت کنونی فیلم و امکان جابجایی آن
- ◆ امکان بزرگ‌نمایی و کوچک‌نمایی پنجره فیلم
- ◆ امکان کنترل حجم صدا
- ◆ امکان نمایش زیرنویس فیلم و نمایش انتخابی آنها (فارسی و انگلیسی)
- ◆ امکان تکرار فیلم به صورت جمله به جمله



پشتیبانی لغتنامه انگلیسی به فارسی، انگلیسی به انگلیسی به همراه تلفظ لغات.



- ◆ ابزار نگارش متن: از این ابزار جهت حل تمرین‌های جایگذاری استفاده می‌شود و امکان نگارش متن با انواع قلم‌ها و رنگ‌ها را با سایزهای متفاوت به کاربر می‌دهد.
- ◆ ابزار یادداشت متنی: از این ابزار جهت قراردادن یادداشت‌های طولانی، بدون نمایش متن بر روی صفحه کتاب استفاده می‌شود. به‌طوری‌که فقط آیکون آن در صفحه کتاب نمایش داده می‌شود.
- ◆ ابزار درج علائم: جهت درج علائم در صفحه کتاب از این ابزار استفاده می‌کنیم و کاربرد آن در حل تمرین‌های چند گزینه‌ای و ... می‌باشد.

- ابزار مارکر (marker) : جهت رنگ کردن بخشی از متن کتاب مورد استفاده قرار می‌گیرد و کاربرد آن در برجسته کردن مطالب مهم کتاب درسی می‌باشد.
- ابزار رسم چهار ضلعی: جهت کشیدن کادر در متن کتاب مورد استفاده قرار می‌گیرد.
- ابزار رسم خط: جهت کشیدن خطوط صاف و مورب مورد استفاده قرار می‌گیرد و کاربرد آن در حل تمرین‌هایی است که نیاز به اتصال با خطوط دارند.
- ابزار یادداشت صوتی: این ابزار جهت ضبط صدای کاربر استفاده می‌شود و مورد استفاده آن در ثبت یادداشت‌های صوتی و نیز مقایسه گفتار کاربر با صدای اصلی برنامه مورد استفاده قرار می‌گیرد.
- ابزار چاپ: امکان چاپ هریک از صفحات کتاب را به کاربر می‌دهد و از آن جهت ارائه به استاد و یا موارد دیگر می‌توان استفاده کرد.

... ■

امکانات بی نظیر بر شمرده شده در فوق، با اضافه شدن استاد و کلاس حضوری به مجموعه غیر قابل رقابت می‌گردد. به عبارت دیگر، کلیه این امکانات نرم افزاری تنها برای افزایش مهارت‌های زبان‌آموز طراحی گردیده است. به گونه ای که وی حضور استاد را همیشه در کنار خود احساس نماید و پس از افزایش مهارت‌های زبانی خود، به اعتماد به نفس لازم رسیده و بتواند تحت هدایت استاد در کلاس به صحبت کردن و گفتن و نوشتن جملات انگلیسی بپردازد.

بدیهی است زبان‌آموز بدون بهره گیری از امکانات بی نظیر نرم افزار و تنها با حضور در کلاس، نمی‌تواند به این سطح از آمادگی و اعتماد به نفس برسد. در این حالت استاد زمان بیشتری را با شاگردان آماده تر سپری خواهد کرد که قطعاً نتیجه بهتری حاصل خواهد شد.

## روش استفاده پیشنهاد شده به کاربران این بسته آموزشی به قرار ذیل می‌باشد:

- ✓ در ابتدای هر درس، قسمت conversation آورده شده است. زبان‌آموزان موظف اند کلیه جملات این دیالوگ را با رعایت ترتیب حفظ نمایند. این «به خاطر سپاری» باید از طریق شنیدن مکرر صورت پذیرد و نه با دیدن جملات. زبان‌آموز تنها یک یا دو بار می‌تواند متن دیالوگ را ببیند و آن هم به جهت تشخیص صحیح کلمات درون جمله می‌باشد.
  - ✓ پس از اینکه زبان‌آموز جملات را به خاطر سپرد، می‌تواند با استفاده از ابزار کنترل تلفظ، تلفظ خود را هر چه بیشتر به تلفظ native نزدیک نماید.
  - ✓ در بخش snap shot و word power زبان‌آموز لغات جدیدی را به صورت دسته بندی شده فرا می‌گیرد و می‌تواند تلفظ صحیح آنها را به خاطر بسپارد و همچنین باید معنی و مفهوم آنها را نیز فراگیرد.
  - ✓ در بخش گرامر، نکات دستوری جدید مورد تاکید در درس ارائه می‌گردد. زبان‌آموز با مطالعه بخش مکمل به تمام نکات و ریزه‌کاری‌های بحث مربوطه اشراف کامل خواهد یافت.
  - ✓ حال با استفاده از نکات گرامری مربوطه، می‌تواند لغات جدید را در جملات دیالوگ‌ها جایگزین نموده و جملات جدیدی بسازد. این مسئولیت در قسمت pair work جدی‌تر می‌باشد.
  - ✓ در قسمت‌های listening، نمونه‌های دیگری از جملاتی که شامل نکات گرامری، لغات مرتبط با موضوع درس و نیز دیگر نکات فرا گرفته شده تا این لحظه، برای زبان‌آموز پخش می‌گردد که به تقویت مهارت‌های شنیداری وی کمک می‌کند.
  - ✓ در قسمت pronunciation، نکات مربوط به تلفظ صحیح جملات و کلمات برای زبان‌آموز تشریح می‌گردد.
  - ✓ در ادامه مطالب، دیالوگ دیگری برای زبان‌آموز آورده شده و بلافاصله پس از آن، نکات دستوری آن شرح داده شده که عملکرد زبان‌آموز در این قسمت نیز همانند قسمت اول می‌باشد.
  - ✓ در قسمت writing، زبان‌آموز به تمرین نگارش جملات انگلیسی خواهد پرداخت. توصیه می‌کنیم در سطح‌های ابتدایی، زبان‌آموز حتی‌الامکان از جملات مشابه جملات کتاب برای قسمت writing استفاده نماید تا کاربر آنها را کاملا درک نماید، سپس به خلق و ایجاد جملات جدید بپردازد.
  - ✓ در پایان هر درس، تمرینات مربوط به reading آورده شده است. زبان‌آموز پس از به خاطر سپاری فرم جملات reading، می‌تواند مجدداً به قسمت writing مراجعه و جملات جدیدی بسازد.
  - ✓ ...
- البته نرم افزار امکانات دیگری نیز دارا می‌باشد که در صورت لزوم، امکان ارائه توضیحات تکمیلی به صورت حضوری وجود دارد.

